

**RESULTADOS CARACTERIZACIÓN DE ESTUDIANTES UNIMAYOR PARA
INCORPORACIÓN DE LAS TIC EN LAS ACTIVIDADES ACADÉMICAS**

ABRIL 13 DE 2020

<i>Nombre del Proyecto</i>	<i>Encuesta Caracterización de Estudiantes de la Institución Universitaria Colegio Mayor del Cauca - Unimayor para la Incorporación de las TIC en las actividades académicas</i>
<i>Tipo de Investigación</i>	<i>Cuantitativa</i>
<i>Tipo de Estudio</i>	<i>Exploratorio</i>
<i>Elemento Muestral</i>	<i>Usuarios (estudiantes de pregrado) de la Institución Universitaria Colegio Mayor del Cauca en la ciudad de Popayán.</i>
<i>Técnica de Recolección</i>	<i>Encuesta por Internet.</i>
<i>Tamaño de la Población</i>	<i>2200 Estudiantes de Pregrado Matriculados en el 1p-2020</i>
<i>Tamaño de la Muestra</i>	<i>2172 Encuestas contestadas. (98.72%)</i>
<i>Margen de Error</i>	<i>+/- 4.13%</i>
<i>Nivel de Confianza</i>	<i>95%</i>
<i>Fecha Trabajo de Campo</i>	<i>Del 26 de marzo de 2020 al 13 de Abril de 2020.</i>

Estadísticas rápidas

Encuesta 185416 'ENCUESTA DE CARACTERIZACIÓN DE ESTUDIANTES UNIMAYOR PARA INCORPORACIÓN DE LAS TIC EN LAS ACTIVIDADES ACADÉMICAS'

Resultados

Encuesta 185416

Número de registros en esta consulta:	2172
Total de registros en esta encuesta:	2172
Porcentaje del total:	100.00%

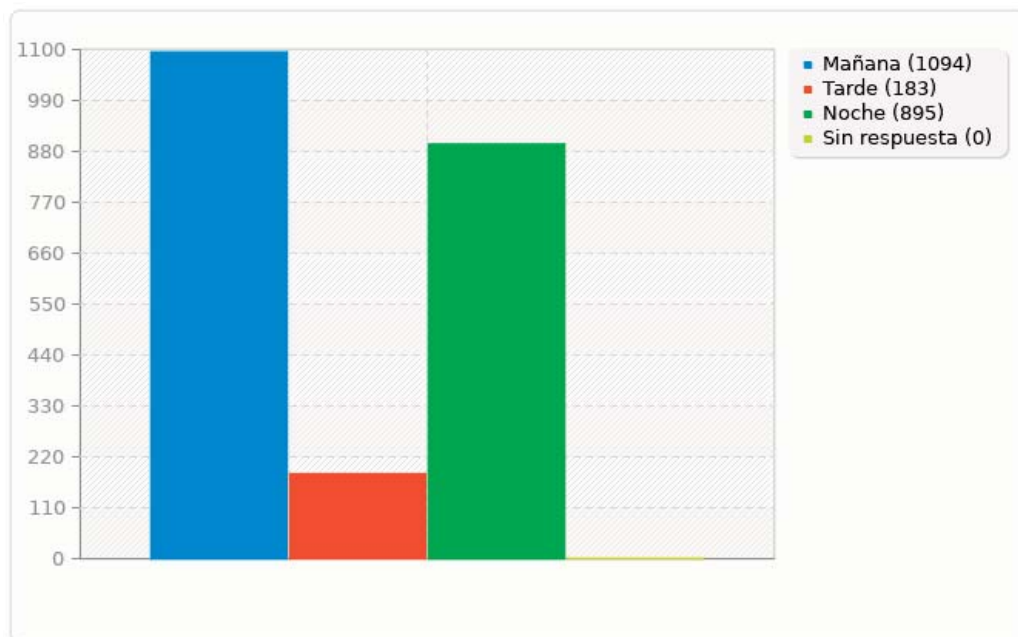
Resumen de campo para q5

Jornada:

Opción	Cuenta	Porcentaje
Mañana (A1)	1094	50.37%
Tarde (A2)	183	8.43%
Noche (A3)	895	41.21%
Sin respuesta	0	0.00%

Resumen de campo para q5

Jornada:



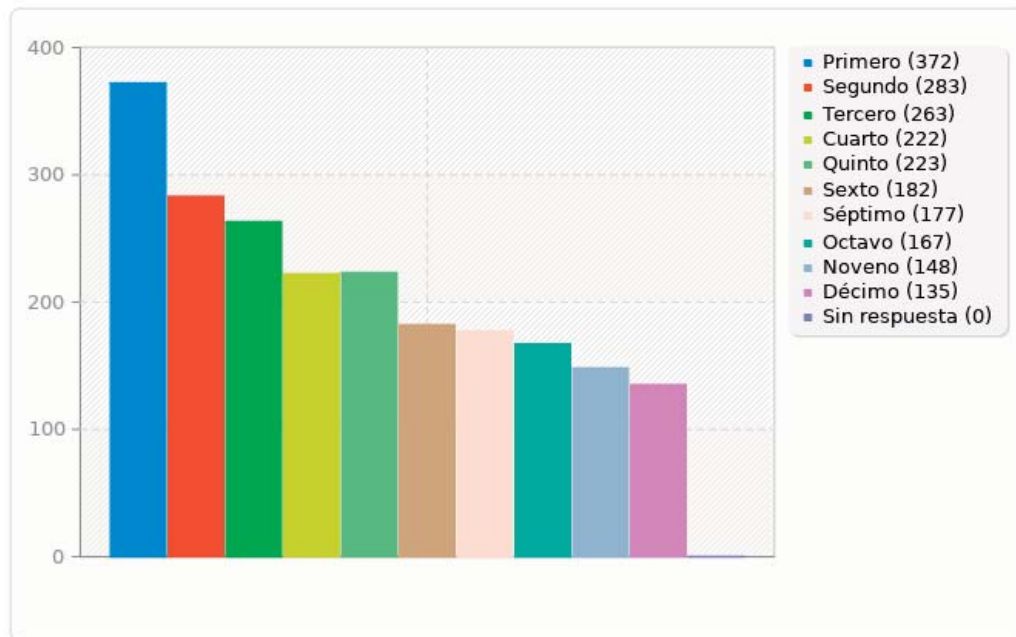
Resumen de campo para q6

Semestre

Opción	Cuenta	Porcentaje
Primero (A1)	372	17.13%
Segundo (A2)	283	13.03%
Tercero (A3)	263	12.11%
Cuarto (A4)	222	10.22%
Quinto (A5)	223	10.27%
Sexto (A6)	182	8.38%
Séptimo (A7)	177	8.15%
Octavo (A8)	167	7.69%
Noveno (A9)	148	6.81%
Décimo (A10)	135	6.22%
Sin respuesta	0	0.00%

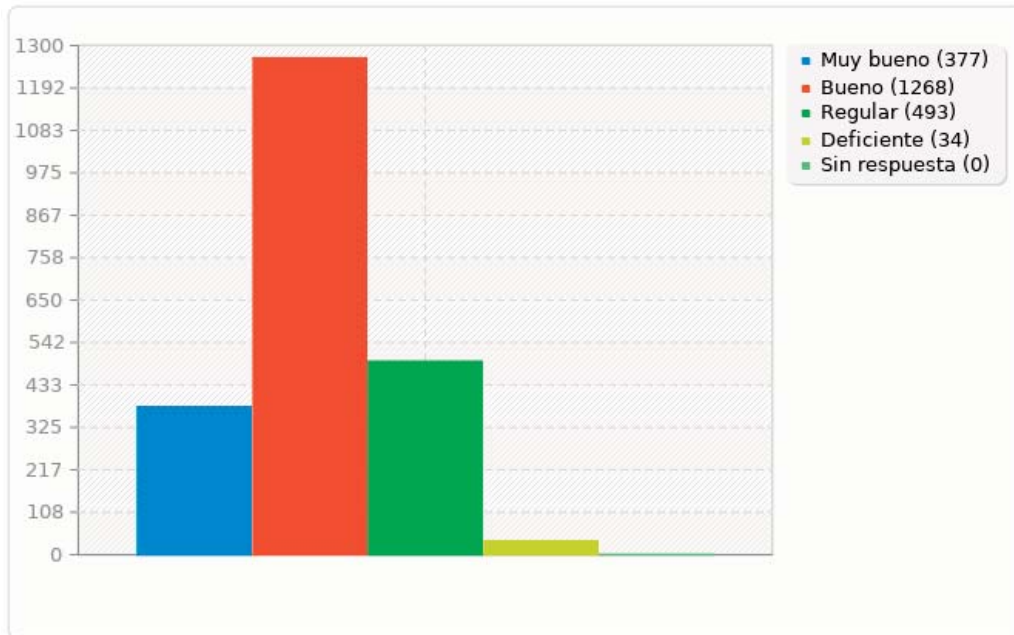
Resumen de campo para q6

Semestre



Resumen de campo para q9

Califique sus habilidades de uso de las TIC (correo electrónico, buscador, video conferencia, elaboración de documentos digitales, entre otras)



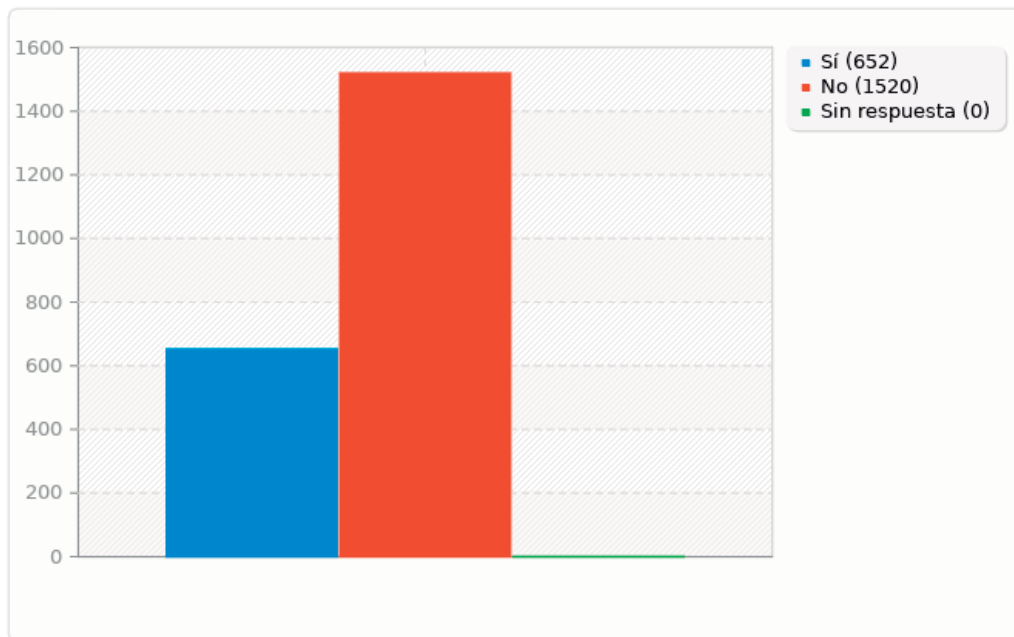
Resumen de campo para q10

¿Alguna vez ha tomado un curso virtual?

Opción	Cuenta	Porcentaje
Sí (Y)	652	30.02%
No (N)	1520	69.98%
Sin respuesta	0	0.00%

Resumen de campo para q10

¿Alguna vez ha tomado un curso virtual?



Resumen de campo para q11

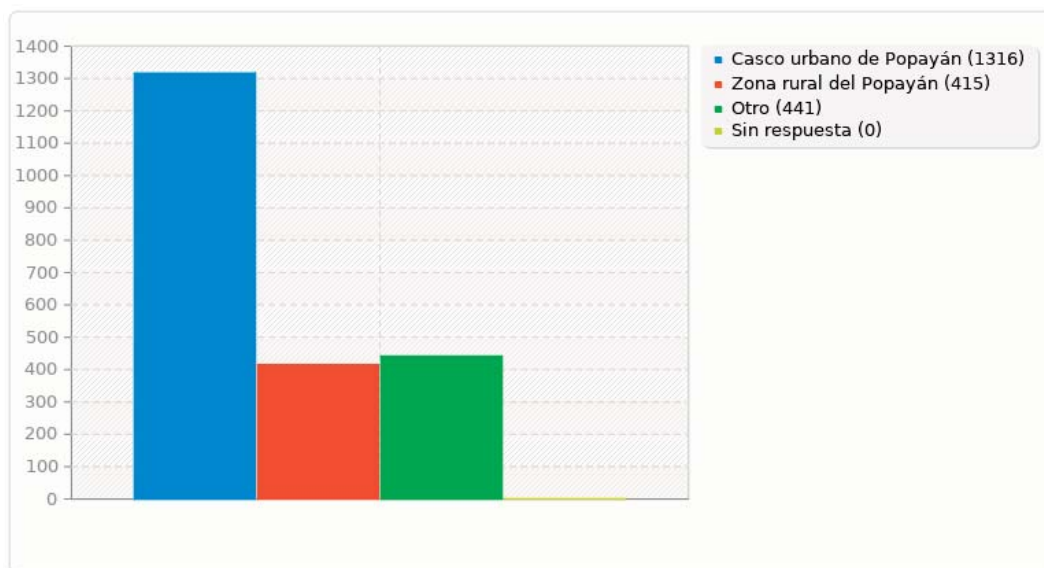
Frente a la emergencia sanitaria ¿cuál es su lugar actual de residencia?

Opción	Cuenta	Porcentaje
Casco urbano de Popayán (A1)	1316	60.59%
Zona rural del Popayán (A2)	415	19.11%
Otro	441	20.30%
Sin respuesta	0	0.00%

ID	Respuesta
----	-----------

Resumen de campo para q11

Frente a la emergencia sanitaria ¿cuál es su lugar actual de residencia?



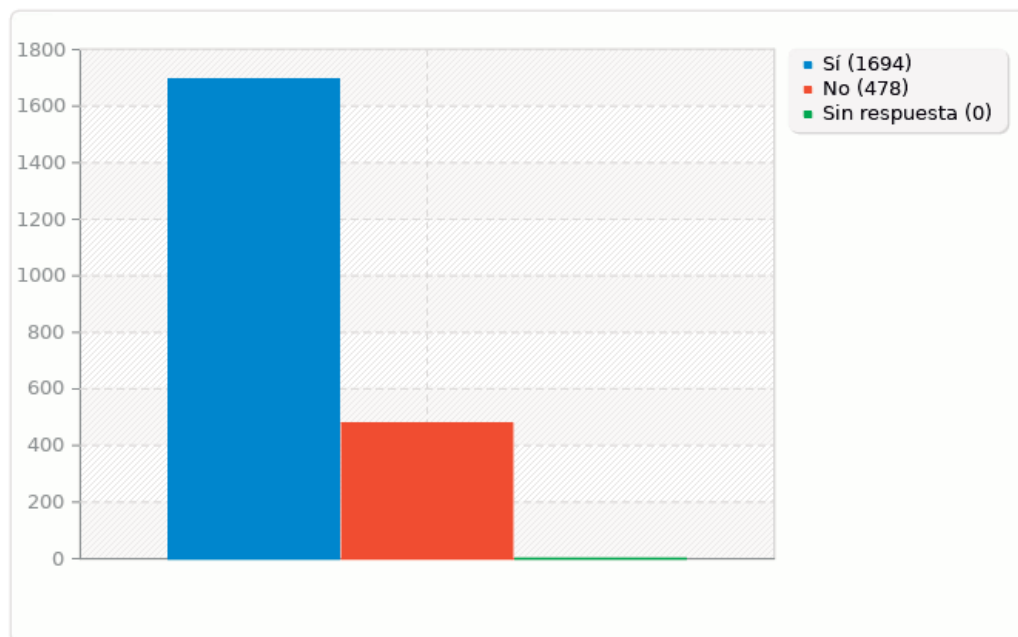
Resumen de campo para q12

¿Actualmente, dispone de acceso a internet wifi en su lugar de residencia?

Opción	Cuenta	Porcentaje
Sí (Y)	1694	77.99%
No (N)	478	22.01%
Sin respuesta	0	0.00%

Resumen de campo para q12

¿Actualmente, dispone de acceso a internet wifi en su lugar de residencia?



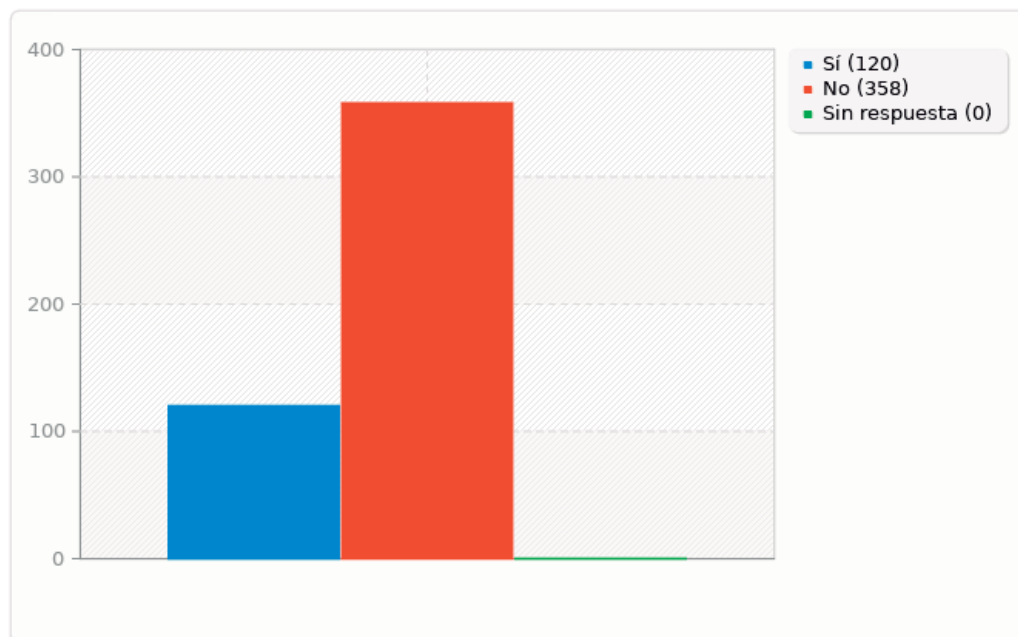
Resumen de campo para q13

¿Cuenta con la posibilidad acceder a ese servicio?

Opción	Cuenta	Porcentaje
Sí (Y)	120	25.10%
No (N)	358	74.90%
Sin respuesta	0	0.00%

Resumen de campo para q13

¿Cuenta con la posibilidad acceder a ese servicio?



Resumen de campo para q17

Del siguiente listado, seleccione el dispositivo o los dispositivos con los que cuenta en su lugar de residencia. Marque las entradas que correspondan.

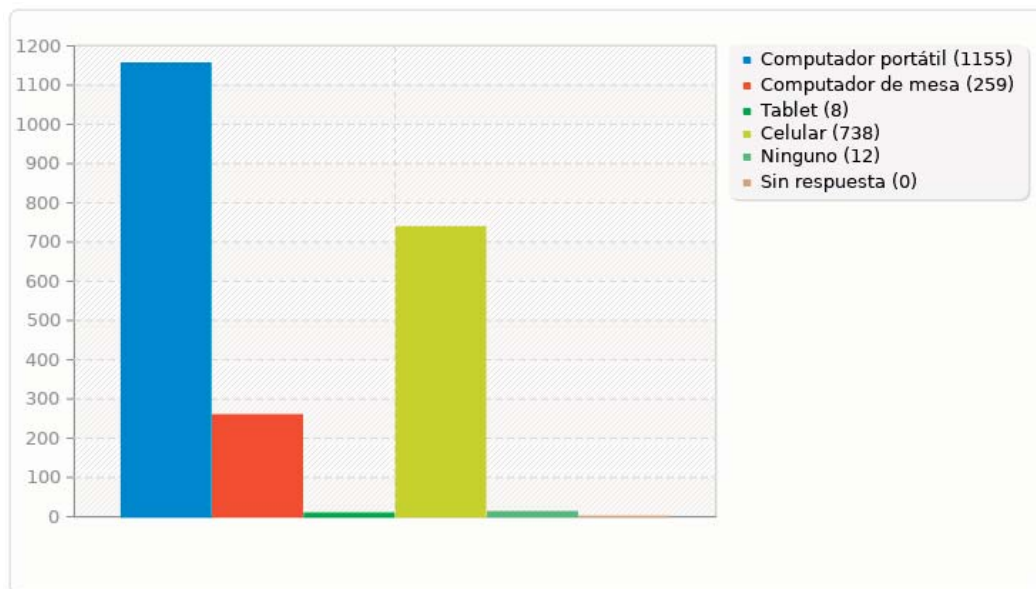
Opción	Cuenta	Porcentaje
Computador portátil (A1)	1155	53.18%
Computador de mesa (A2)	259	11.92%
Tablet (A3)	8	0.37%
Celular (A4)	738	33.98%
Ninguno (A5)	12	0.55%
Sin respuesta	0	0.00%

Estadísticas rápidas

Encuesta 185416 'ENCUESTA DE CARACTERIZACIÓN DE ESTUDIANTES UNIMAYOR PARA INCORPORACIÓN DE LAS TIC EN LAS ACTIVIDADES ACADÉMICAS'

Resumen de campo para q17

Del siguiente listado, seleccione el dispositivo o los dispositivos con los que cuenta en su lugar de residencia. Marque las entradas que correspondan.



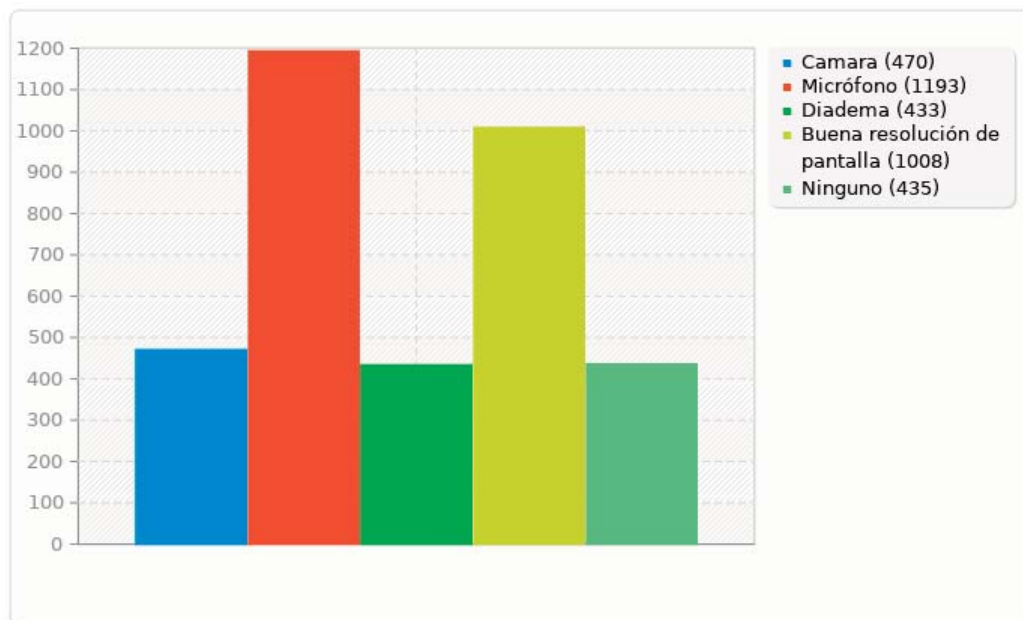
Resumen de campo para q18

Indique si alguno de sus dispositivos cuenta con:

Opción	Cuenta	Porcentaje
Camara (Cmara)	470	21.64%
Micrófono (SQ002)	1193	54.93%
Diadema (SQ003)	433	19.94%
Buena resolución de pantalla (SQ004)	1008	46.41%
Ninguno (SQ005)	435	20.03%

Resumen de campo para q18

Indique si alguno de sus dispositivos cuenta con:



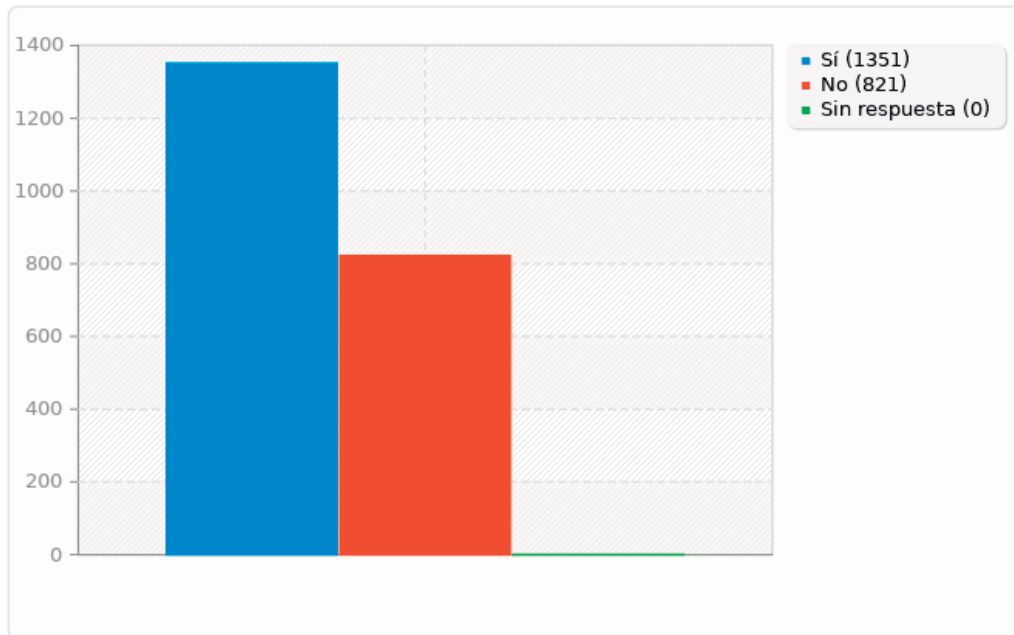
Resumen de campo para q19

¿Dispone de un equipo de cómputo óptimo (hardware y software) para desarrollar con suficiencia las actividades académicas propias de su programa de estudio?

Opción	Cuenta	Porcentaje
Sí (Y)	1351	62.20%
No (N)	821	37.80%
Sin respuesta	0	0.00%

Resumen de campo para q19

¿Dispone de un equipo de cómputo óptimo (hardware y software) para desarrollar con suficiencia las actividades académicas propias de su programa de estudio?

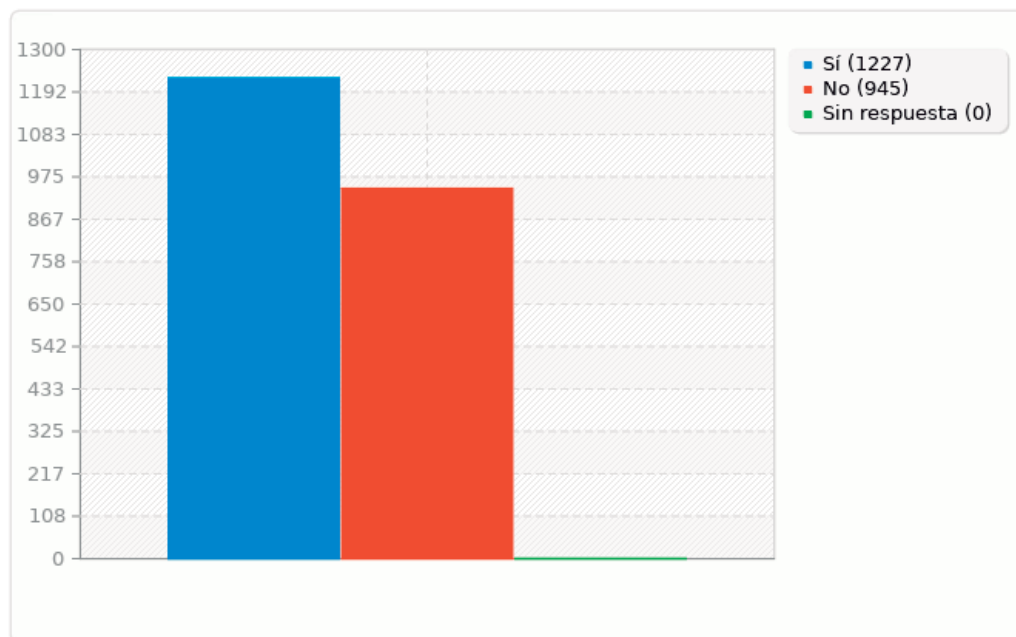


Resumen de campo para q20**¿Su servicio de internet es estable?**

Opción	Cuenta	Porcentaje
Sí (Y)	1227	56.49%
No (N)	945	43.51%
Sin respuesta	0	0.00%

Resumen de campo para q20

¿Su servicio de internet es estable?



Resumen de campo para q21**¿Porqué?**

Opción	Cuenta	Porcentaje
Opción	945	100.00%
Sin respuesta	0	0.00%

ID	Respuesta
1316	NO HAY WI-FI
1483	Tengo acceso a internet por celular únicamente.
1492	Porque se va a menudo y muchas veces es lento

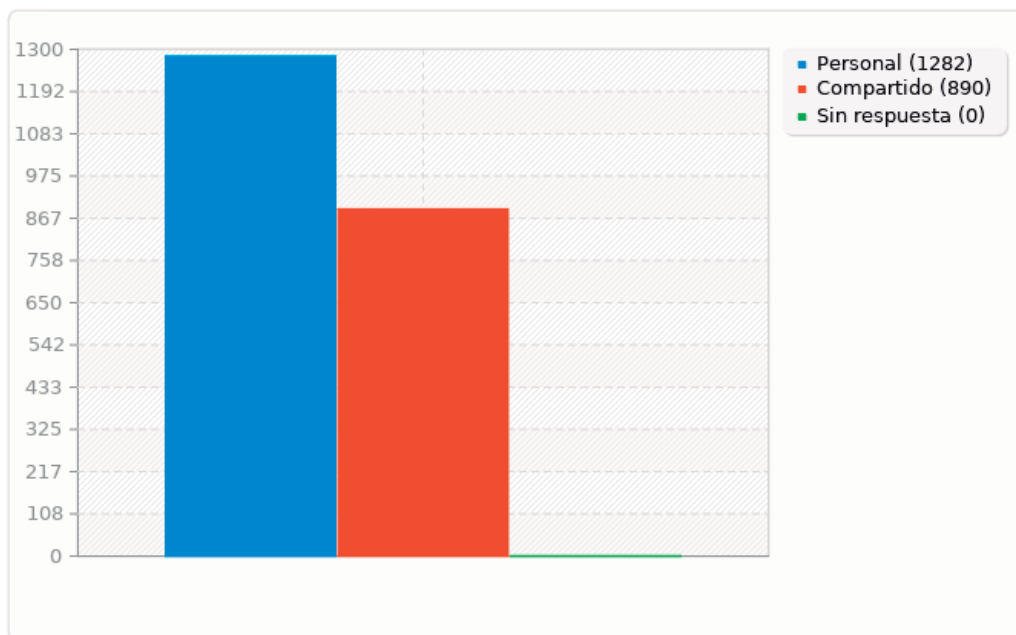
Resumen de campo para q22

¿El equipo de acceso es de uso personal o lo comparte con otras personas?

Opción	Cuenta	Porcentaje
Personal (A1)	1282	59.02%
Compartido (A2)	890	40.98%
Sin respuesta	0	0.00%

Resumen de campo para q22

¿El equipo de acceso es de uso personal o lo comparte con otras personas?



Resumen de campo para q23

¿Con cuántas personas comparte el servicio de internet?

Opción	Cuenta	Porcentaje
1 (A1)	319	14.69%
2 (A2)	271	12.48%
3 (A3)	367	16.90%
4 (A4)	466	21.45%
5 (A5)	325	14.96%
6 (A6)	168	7.73%
7 (A7)	84	3.87%
8 (A8)	61	2.81%
9 (A9)	18	0.83%
10 (A10)	93	4.28%
Sin respuesta	0	0.00%

Resumen de campo para q23

¿Con cuántas personas comparte el servicio de internet?

