

INSTRUCTIVO ESTUDIANTES

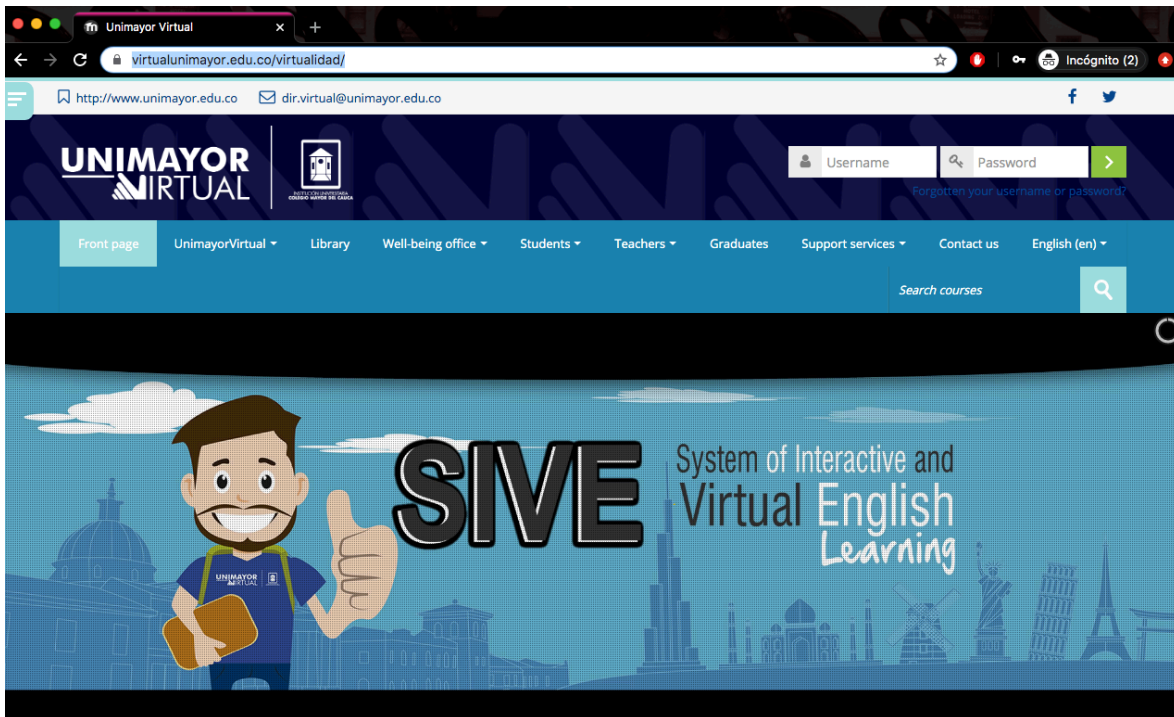
Acceso al Ambiente Virtual de Aprendizaje UNIMAYOR VIRTUAL y gestión de la automatrícula.



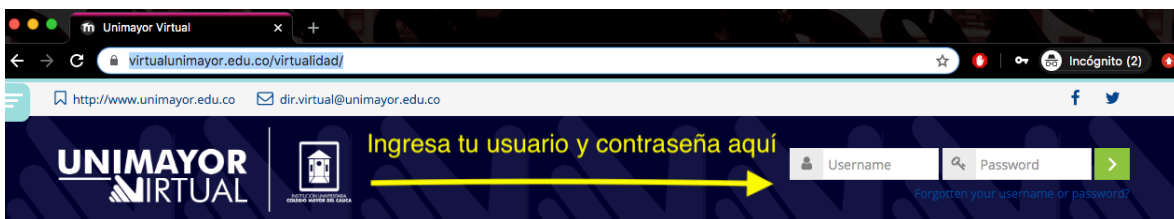
¿Cómo ingresar al Ambiente Virtual de Aprendizaje de UNIMAYOR VIRTUAL?

Para acceder al Ambiente Virtual de Aprendizaje de UNIMAYOR VIRTUAL, sigue los pasos:

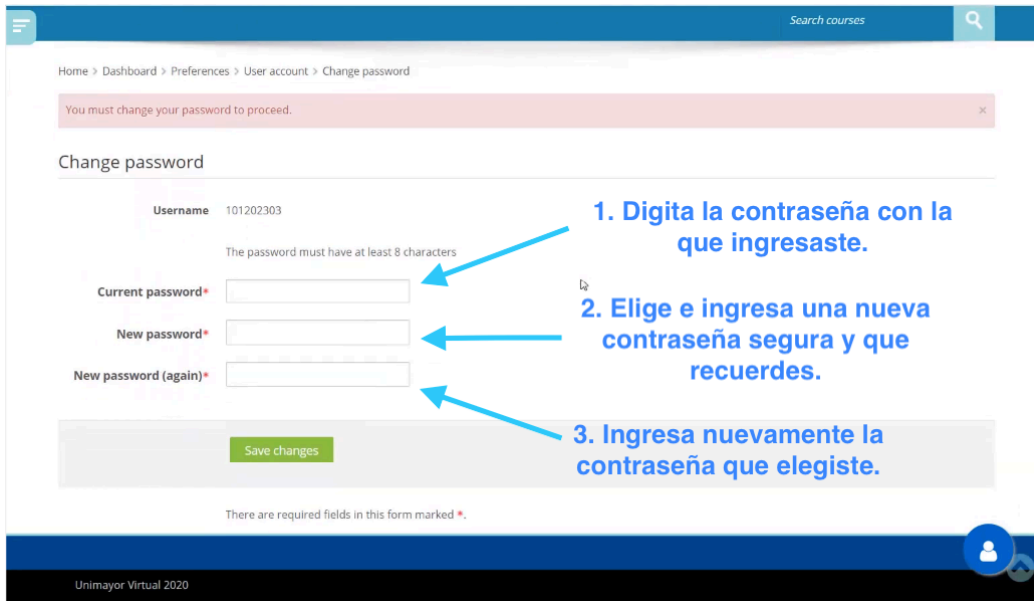
1. En primer lugar debes abrir el navegador de tu preferencia (Chrome, Mozilla, Internet Explorer, Safari), ingresa la siguiente dirección URL <https://www.virtualunimayor.edu.co/virtualidad/> en el navegador.



2. Ingresa tus credenciales de acceso usuario y contraseña (**Importante: tu usuario y contraseña son el número de cédula para los dos campos, sin puntos y comas**).



3. Ya que has accedido por primera vez al AVA de UNIMAYOR VIRTUAL, la plataforma te solicita cambiar la contraseña.



Home > Dashboard > Preferences > User account > Change password

You must change your password to proceed.

Change password

Username 101202303

The password must have at least 8 characters

Current password*

New password*

New password (again)*

Save changes

There are required fields in this form marked *.

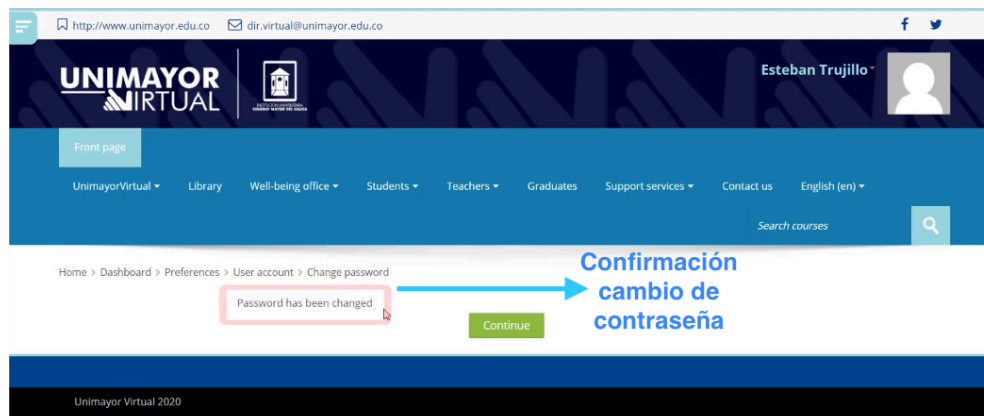
1. Digita la contraseña con la que ingresaste.

2. Elige e ingresa una nueva contraseña segura y que recuerdes.

3. Ingresa nuevamente la contraseña que elegiste.

Unimayor Virtual 2020

La plataforma nos confirma el cambio de la contraseña.



http://www.unimayor.edu.co | dir.virtual@unimayor.edu.co

UNIMAYOR VIRTUAL

Esteban Trujillo

Front page

UnimayorVirtual Library Well-being office Students Teachers Graduates Support services Contact us English (en)

Search courses

Home > Dashboard > Preferences > User account > Change password

Password has been changed

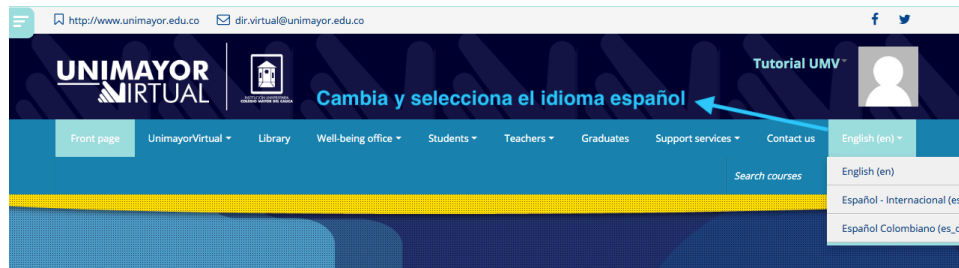
Continue

Confirmación cambio de contraseña

Unimayor Virtual 2020

Cambia el idioma de la plataforma.





4. Busca la facultad a la que perteneces y el componente de módulo, haciendo clic en la parte superior izquierda en el recuadro con líneas.



Te aparecerán las facultades de la IUCMC, selecciona a la que perteneces.



Elige el programa académico al que perteneces.



FACULTAD DE ARTE Y DISEÑO




- ▶ ARQUITECTURA
 - ▶ DISEÑO VISUAL
 - ▶ DELINEANTE DE ARQUITECTURA E INGENIERÍA
- Elige el programa académico al que perteneces**

Una vez has seleccionado el programa académico, busca y elige en la lista tu componente de módulo que deseas matricular.

Para matricular el componente de módulo, ingresa la contraseña que tu docente te envió.

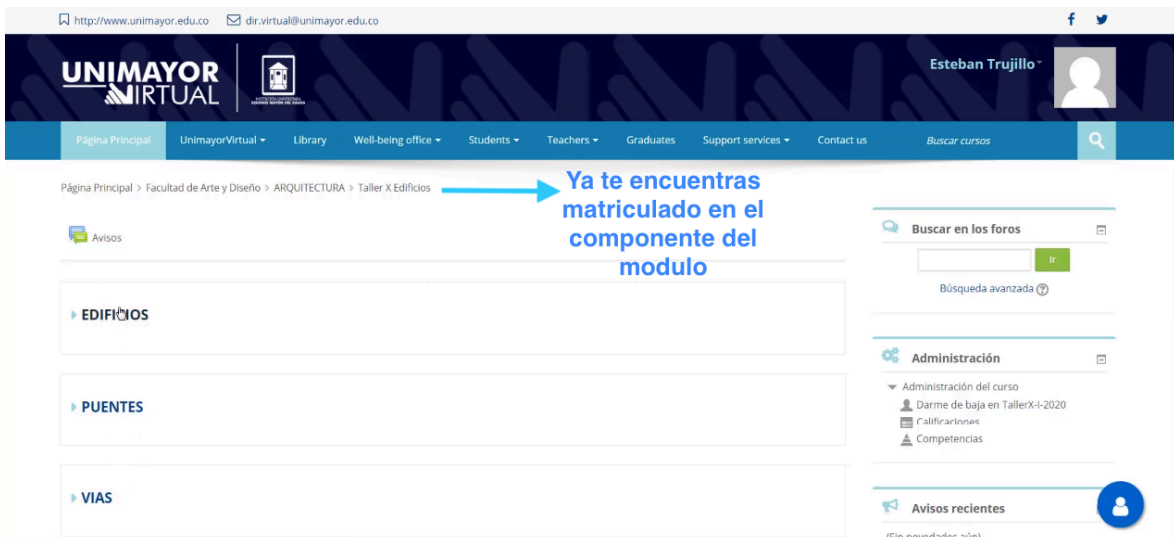




1. Para matricular el componente de módulo, ingresa la contraseña que tu docente te envió.

2. Clic en matricularme

Listo, te encuentras matriculado en el componente de módulo, para desarrollar tus clases virtuales.



Ya te encuentras matriculado en el componente del modulo

Verifica si la matricula al componente de módulo se realizó efectivamente, para esto debes salir de la plataforma, e ingresar nuevamente con tu nueva contraseña.





UNIMAYOR VIRTUAL

Para salir de la sesión, has clic en tu usuario

Esteban Trujillo

- Area personal
- Perfil
- Calificaciones
- Mensajes
- Preferencias
- Salir

Página Principal > Facultad de Arte y Diseño > ARQUITECTURA > Taller X Edificios

EDIFICIOS

PUENTES

VIAS

Buscar en los foros

Búsqueda avanzada

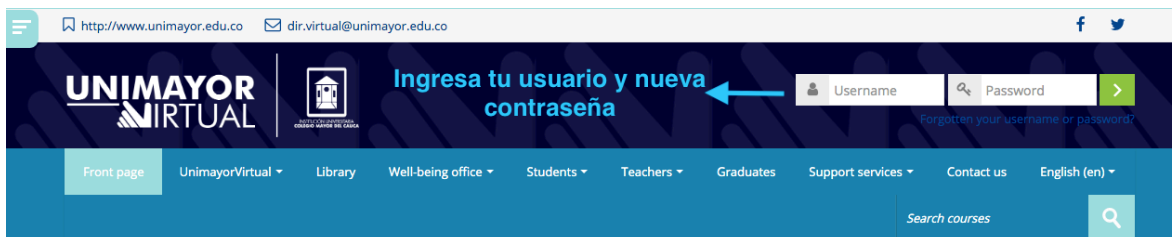
Administración

- Administración del curso
- Darme de baja en TallerX1-2020
- Calificaciones
- Competencias

Avisos recientes

(Sin novedades aún)

Ingresa a la plataforma con la nueva contraseña



http://www.unimayor.edu.co | dir.virtual@unimayor.edu.co

UNIMAYOR VIRTUAL

Ingresa tu usuario y nueva contraseña

Username Password

Forgot your username or password?

Front page UnimayorVirtual Library Well-being office Students Teachers Graduates Support services Contact us English (en)

Search courses

Verifica si los componentes a los que te has matriculado aparecen.



My courses

Taller X Edificios

All courses

TallerX-1-2020

Clic aquí para acceder a tus componentes

UNIMAYOR VIRTUAL

Esteban Trujillo

Front page

UnimayorVirtual Library Well-being office Students Teachers Graduates Support services Contact us English (en)

Search courses

Aquí aparecen los componentes a los que te encuentras matriculado

SIVE System of Interactive and Virtual English Learning

Repite el procedimiento para matricular los componentes de módulo que cursas en el semestre académico.

